

# OVO

## 電視盒 B9C 使用說明書



www.ovotv.com

### 包裝內容



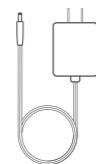
電視盒



遙控器



4號電池



電源供應器

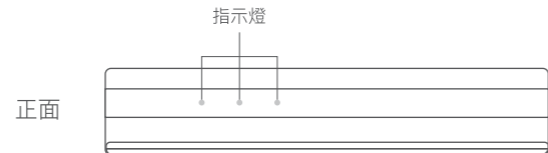


HDMI線

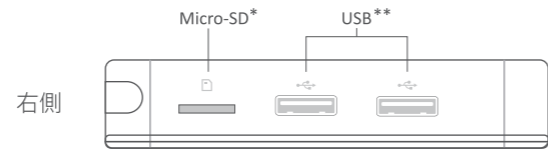


使用說明書

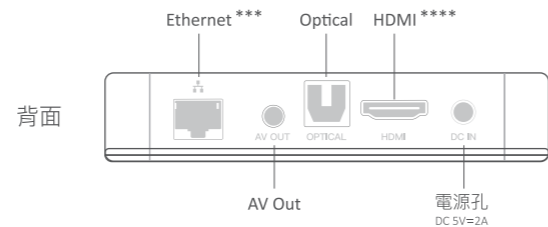
### 產品介紹



正面



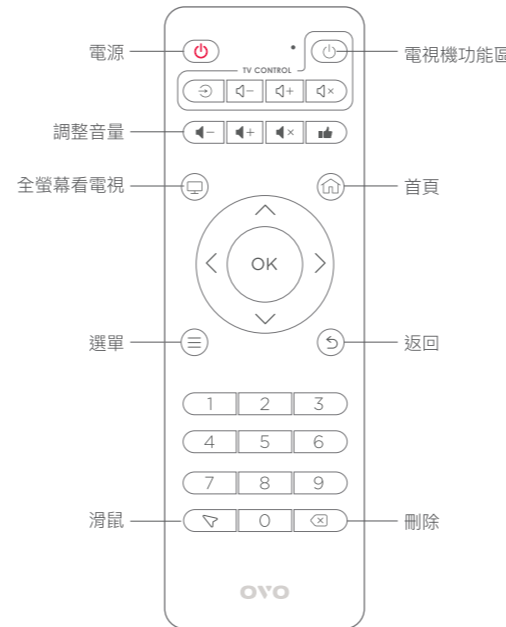
右側



背面

\* 最高支援64GB  
\*\* 僅可接一組鍵盤及滑鼠  
\*\*\* 10/100Mbps  
\*\*\*\* 最高支援3840x2160解析度

### 遙控器介紹



### 遙控器學習說明

- 將電視機遙控器與遙控器，一起平放於桌面上，對準彼此的發送端，距離約1公分。
- 長按電源鍵約5秒，直至指示燈變為長亮，此時遙控器進入學習狀態。
- 按一下遙控器上TV Control區域內的按鍵（可學習按鍵共5鍵），指示燈開始快速閃爍，此時遙控器處於學習該鍵狀態。
- 按住電視機遙控器上欲學習的按鍵不放，直到遙控器的指示燈快閃3下後恢復長亮，表示學習成功。  

建議學習以下電視機按鍵
- 欲繼續學習更多按鍵，請重複操作步驟3~4。
- 學習完畢，按一下TV Control區之外的任意按鍵，指示燈熄滅表示退出學習狀態。

### 開始使用

- 連接電源**  
將電源供應器分別連接電源插座與電視盒，再將HDMI線的兩端分別插入電視盒的HDMI埠與電視機HDMI埠。
- 開機**  
按遙控機電源鍵開機。
- 依照螢幕指示完成初始設定**

### 使用介面



常用APP  
長按 OK 鍵可替換APP

內容推薦

展隽創意股份有限公司  
Ovomedia Creative Inc.

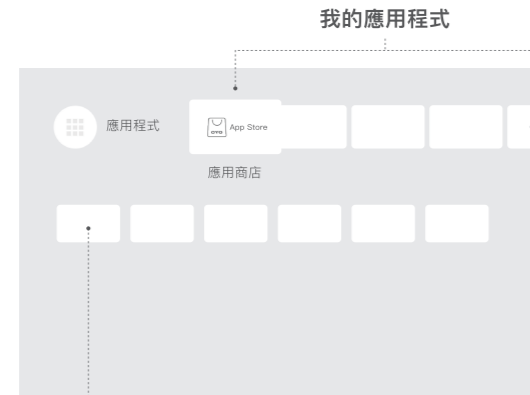
台北市大同區延平北路二段202號4樓

02-7746-7239 #26



V1.4

## 應用程式



- IOS/Android 手機投屏
- Mac/Windows 電腦投屏
- 長輩模式
- 智慧節能
- 一鍵加速
- 重新啟動

## 常用功能

### 設定

當您需要做設定上的調整時，點選首頁上方 ，進入設定頁面，選取需求功能做調整。

### 網路

點選首頁上方 或 進入網路頁面，做網路選擇，或是確認連線狀態。

### 使用者

點選首頁上方 進入使用者頁面，確認使用者相關資料，如需修改請至官網會員中心設定。

### 電視窗

- 使用遙控器，選取電視窗並短按 鍵。可切換到全螢幕，長按可選擇電視窗來源。
- 按左、右鍵，可切換不同使用者的電視窗畫面。
- 選台：按 鍵叫出頻道列表，選擇頻道按 鍵換台，按右鍵可查看頻道節目表。

### APP Store

可至 APP Store 依分類選擇喜愛的 APP。



### 長輩模式

點選長輩模式，可放大系統字體且開啟全螢幕播放。

### 智慧節能

點選定時關機，可以設定30、60、90、120分鐘自動關機時間，適當調節觀看時間。

點選長時間未操作自動關機，可以設定120、150、180、210、240分鐘自動關機。

### 開機全螢幕觀看

設定>顯示設定>開機全螢幕看電視，可設定立即、6秒、15秒、30秒、60秒後全螢幕觀看。亦可關閉此功能顯示首頁。

設備名稱：電視盒，型號(型式)：B9C Declaration of the Presence Condition of the Restricted Substances Marking						
單元 Unit	限用物質及其化學符號 Restricted substances and its chemical symbols					
	鉛Lead (Pb)	汞Mercury (Hg)	鎘Cadmium (Cd)	六價鉻 Hexavalent chromium (Cr <sup>6+</sup> )	多溴聯苯 Polybrominated biphenyls (PBB)	多溴二苯醚 Polybrominated diphenyl ethers (PBDE)
機殼	○	○	○	○	○	○
電路板	○	○	○	○	○	○
電源供應器	○	○	○	○	○	○
遙控器	○	○	○	○	○	○

備考1. "超出0.1 wt %" 及 "超出0.01 wt %" 係指限用物質之百分比含量超出百分比含量基準值。  
Note 1: "Exceeding 0.1 wt %" and "exceeding 0.01 wt %" indicate that the percentage content of the restricted substance exceeds the reference percentage value of presence condition.

備考2. "○" 係指該項限用物質之百分比含量未超出百分比含量基準值。  
Note 2: "○" indicates that the percentage content of the restricted substance does not exceed the percentage of reference value of presence.

備考3. "—" 係指該項限用物質為排除項目。  
Note 3: The "-" indicates that the restricted substance corresponds to the exemption.

[繁體] 低功率射頻器材技術規範：

- \* 取得實驗證明之低功率射頻器材，非經核准，公司、商號或使用者均不得擅自變更頻率、加大功率或變更原設計之特性及功能。
- \* 低功率射頻器材之使用不得影響飛航安全及干擾合法通信；經發現有干擾現象時，應立即停用，並改善至無干擾時方得繼續使用。
- \* 前項合法通信，指依電信法規定作業之無線電通信。
- \* 低功率射頻電機需忍受合法通信或工業、科學及醫療用電波輻射性電機設備之干擾。
- \* 根據低功率射頻電機技術規範：應避免影響附近雷達系統之操作。 高增益指向性天線只得應用於固定式點對點系統。

## 支援服務

您可以透過以下管道獲得協助，我們將竭誠為您服務

客服信箱：feedback@ovotv.com

客服電話：(02)7746-7239 #26

客服時間：(一)~(五)9:00-18:00，週六、周日及國定假日暫停服務。  
如有變動，將另行公告。

OVO 貼心為您準備安裝教學、特色功能展示影片、常見問題與疑難排解等。若需要客服支援。請線上填寫「我要發問」表單，以取得更多協助，現在就上 [ovotv.com/support](http://ovotv.com/support)



## 保固資訊

電視盒主機體保固期限自產品啟用日起算為期一年，線材、遙控器等零配件保固期限為半年。初次使用時系統將自動記錄啟用日期。為維護您的權益，請務必完成會員註冊。

說明書內容如有變動，恕不另行通知。