

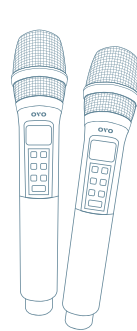
# OVO

## 無線麥克風 J3

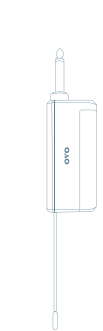
### 使用說明書

ovotv.com/support

### 包裝內容




無線麥克風



麥克風接收器




3.5mm轉接頭



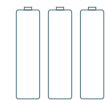
使用說明書



USB充電線



麥克風延長線

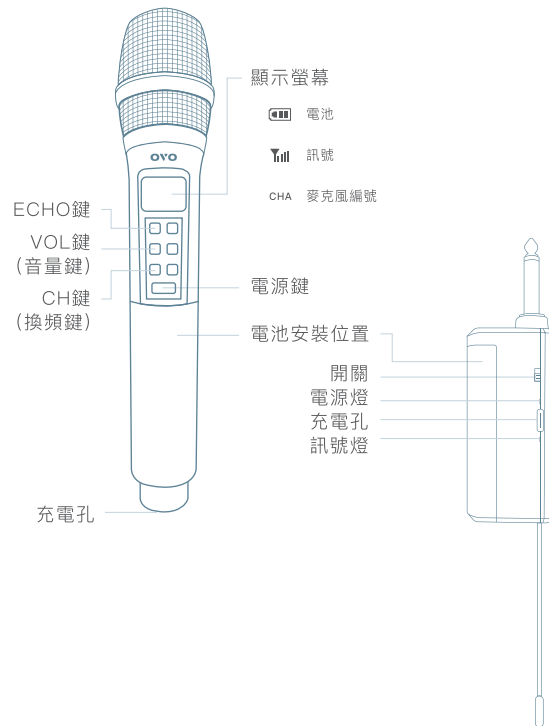


18650電池x3



麥克風防滾套

### 產品說明



### 開始安裝

產品使用前，請詳閱全部使用說明。若因未遵守使用說明而導致的人身傷害、資料毀損或損壞，不在保固範圍之內。

#### 1. 連接接收器

將接收器裝入1顆18650凸頭電池，再將接收器插到聲音來源的電視或者投影機的麥克風孔，打開接收器開關，接收器電源燈顯示綠燈表示開啟。

#### 2. 開啟麥克風


旋開麥克風握把，裝入1顆18650凸頭電池，短按麥克風電源鍵開啟，開啟後麥克風會自動與接收器連接，連接成功接收器訊號燈亮起\*。

\* 接收器訊號燈會根據遙控器編號而有所不同。單支連成功時接時，編號A呈藍燈，編號B呈紅燈；兩隻同時連接成功時呈紫燈。


\*\* 首次使用時建議將麥克風和接收器先充滿電。

### 按鍵操作

#### 開機

在關機狀態下，短按電源鍵  開機。

#### 關機

在開機狀態下，長按電源鍵  2秒關機。

#### Echo調節

按Echo鍵調節迴音，總共有15段可調節。

#### 麥克風音量調節

按音量鍵調節麥克風音量。

#### 換頻

當遇到有雜訊或聲音斷斷續續時，可按換頻鍵切換頻道。



## 常見問題

### 1. 麥克風無法開機？

- 短按麥克風電源鍵以確認電源鍵是否操作正確。
- 檢查電池是否有電且安裝正確。若電池沒電，請先將電池充電或更換電池。

### 2. 麥克風聲音無輸出

- 請檢查麥克風接收器是否插在聲音來源的麥克風孔，並檢查接收器訊號燈是否有亮藍燈，如沒亮請將麥克風重新開機。
- 請檢查連接設備的喇叭是否開啟並且切到正確的模式，音量是否調整到適當大小。

### 3. 麥克風聲音斷斷續續

- 檢查電池電量，麥克風螢幕顯示低電量  時，請儘快更換電池或充電。
- 請按「換頻鍵」調整頻道。

## 限用物質含有情況標示聲明書

設備名稱：無線麥克風，型號：J3 Declaration of the Presence Condition of the Restricted Substances Marking						
單元 Unit	限用物質及其化學符號 Restricted substances and its chemical symbols					
	鉛Lead (Pb)	汞Mercury (Hg)	鎘Cadmium (Cd)	六價鉻 Hexavalent chromium (Cr <sup>6+</sup> )	多溴聯苯 Polychlorinated biphenyls (PBB)	多溴二苯醚 Polychlorinated diphenyl ethers (PBDE)
金屬外殼	○	○	○	○	○	○
塑膠外殼	○	○	○	○	○	○
電路板	○	○	○	○	○	○
收話筒	○	○	○	○	○	○

備註1. “超出0.1 wt %”及“超出0.01 wt %”係指限用物質之百分比含量超出百分比含量基準值。  
Note 1: “Exceeding 0.1 wt %” and “exceeding 0.01 wt %” indicate that the percentage content of the restricted substance exceeds the reference percentage value of presence condition.

備註2. “○”係指該項限用物質之百分比含量未超出百分比含量基準值。  
Note 2: “○” indicates that the percentage content of the restricted substance does not exceed the percentage of reference value of presence.

備註3. “-”係指該項限用物質為排除項目。  
Note 3: The “-” indicates that the restricted substance corresponds to the exemption.

[警語] 低功率射頻器材技術規範：

- \* 取得審驗證明之低功率射頻器材，非經核准，公司、商號或使用者均不得擅自變更頻率、加大功率或變更原設計之特性及功能。
- \* 低功率射頻器材之使用不得影響飛航安全及干擾合法通信；經發現有干擾現象時，應立即停用，並改善至無干擾時方得繼續使用。
- \* 前項合法通信，指依電信法規定作業之無線電通信。
- \* 低功率射頻電機需忍受合法通信或工業、科學及醫療用電波輻射性電機設備之干擾。
- \* 根據低功率射頻電機技術規範：4.7.9.1 應避免影響附近雷達系統之操作。 4.7.9.2 高增益指向性天線只得應用於固定式點對點系統。

## 產品規格

型號	J3
頻率範圍	510-530MHz
藍牙無線距離	<10m
失真率	>0.06%
靈敏度	-45dB
頻率響應	40MHz-15K
麥克風尺寸	250*52mm

## 產品保固

購買憑證為產品保固起算日依據，自購買日起算一年原廠保固服務，隨機附贈之配件，自購買日起提供半年保固；隨機附贈之線材、電池等屬自然消耗品，不列入免費服務範圍。

保固服務條款以OVO官網公告為準。

\* 此使用者手冊僅供參考，產品外觀、功能以實物為準，產品規格和設計如有變更，恕不另行通知。